

AMTSFREIE GEMEINDE RIETZ-NEUENDORF

Energiesteckbrief

energieagentur.wfbb.de

Energiesteckbrief – Berichtsjahr 2023

AMTSFREIE GEMEINDE RIETZ-NEUENDORF

Landkreis Oder-Spree

Berichtsjahr: 2023

Schlüssel: 12067426

Stand: 16.12.2025

Indikator	Einheit	Referenzjahr 2010	Berichtsjahr 2023	Veränderung 2023 - 2010	LANDKREIS ODER-SPREE			Quelle
					Gebietsvergleich		Gebietswert	
					Minimum	Maximum		
Strukturdaten								
Einwohner	[Anzahl]	4.232	4.211	-0,5 %	496	32.763	Σ 182.960	1
Einwohnerdichte	[Anzahl Einw. / km²]	23	23	-1,4 %	11	926	∅ 81	1 3
Wohngebäude	[Anzahl]	1.562	1.681	7,6 %	200	6.877	Σ 52.903	2
Ein- und Zweifamilienhäuser	[%]	97	97	0,2 %	63	99	∅ 89	2
Ein- und Zweifamilienhäuser	[Anzahl]	1.513	1.632	7,9 %	198	5.326	Σ 46.854	2
Wohnfläche	[100 m²]	1.960,0	2.146,0	9,5 %	253,0	13.688,0	Σ 84.142,0	2
Bodenfläche	[km²]	183,1	184,8	1,0 %	5,9	184,8	Σ 2.256,8	3
Siedlung (Anteil)	[%]	k.A.	3,6	k.A.	1,4	41,4	∅ 6,7	3
Verkehr (Anteil)	[%]	k.A.	2,4	k.A.	2,4	10,3	∅ 3,4	3
Beschäftigungsdichte	[Anzahl Beschäftigte / 1.000 Einw.]	159	136	-14,2 %	27	1.631	∅ 373	1 4
Einpendler	[Anzahl]	417	390	-6,5 %	25	14.342	Σ 49.548	4
Auspendler	[Anzahl]	1.365	1.521	11,4 %	191	7.709	Σ 52.735	4
Daten zur Mobilität								
PKW-Bestand	[Anzahl]	2.673	2.889	8,1 %	364	17.444	Σ 109.632	5
Kraftstoffart Elektro	[Anzahl]	k.A.	26	k.A.	7	367	Σ 1.869	6
PKW-Dichte	[Anzahl PKW / 1.000 Einw.]	632	686	8,6 %	520	771	∅ 599	1 5
Ladepunkte (öffentlich zugänglich)	[Anzahl]	0	8	100,0 %	0	539	Σ 692	7

Energiesteckbrief – Berichtsjahr 2023

AMTSFREIE GEMEINDE RIETZ-NEUENDORF

Landkreis Oder-Spree

Berichtsjahr: 2023

Schlüssel: 12067426

Stand: 16.12.2025

Indikator	Einheit	Referenzjahr 2010	Berichtsjahr 2023	Veränderung 2023 - 2010	LANDKREIS ODER-SPREE			Quelle
					Gebietsvergleich		Gebietswert	
					Minimum	Maximum		
Energieverbrauch								
Energieverbrauch – leitungsgebundene Energieträger								
Stromverbrauch	[MWh]	23.330	11.260	-51,7 %	899	497.614	Σ 1.300.901	8
pro Einwohner	[kWh / Einw.]	5.513	2.674	-51,5 %	1.569	31.629	∅ 7.110	1 8
Gasverbrauch	[MWh]	28.734	25.585	-11,0 %	3.078	389.872	Σ 1.672.706	9
pro Einwohner	[kWh / Einw.]	6.790	6.076	-10,5 %	3.843	30.933	∅ 9.142	1 9
Verbrauch Nah- und Fernwärme	[kWh]	k.A.	k.A.	k.A.	k.A. ⚠	k.A. ⚠	k.A. ⚠	10
pro Einwohner	[kWh / Einw.]	k.A.	k.A.	k.A.	k.A. ⚠	k.A. ⚠	k.A. ⚠	1 10
Energieinfrastruktur								
Stromspeicher – Gesamt								
Bestand	[Anzahl]	0	88	100,0 %	10	287	Σ 2.871	12
Installierte Nennleistung	[kW]	0	458	100,0 %	39	1.914	Σ 15.074	12
Installierte Speicherkapazität	[kWh]	0	816	100,0 %	74	2.693	Σ 26.908	12
Stromspeicher – Anlagen mit Speicherkapazität < 30 kWh								
Bestand	[Anzahl]	0	88	100,0 %	10	286	Σ 2.856	12
Installierte Nennleistung	[kW]	0	458	100,0 %	39	1.463	Σ 13.771	12
Installierte Speicherkapazität	[kWh]	0	816	100,0 %	74	2.579	Σ 25.167	12
Energieerzeugung aus fossilen Energieträgern								
Stromerzeugung								
Installierte Leistung Gesamt	[kW]	0	8	100,0 %	0	213.931	Σ 222.522	12
davon: KWK-Anlagen	[kW]	0	8	100,0 %	0	213.931	Σ 220.207	12

Energiesteckbrief – Berichtsjahr 2023

AMTSFREIE GEMEINDE RIETZ-NEUENDORF

Landkreis Oder-Spree

Berichtsjahr: 2023

Schlüssel: 12067426

Stand: 16.12.2025

Indikator	Einheit	Referenzjahr 2010	Berichtsjahr 2023	Veränderung 2023 - 2010	LANDKREIS ODER-SPREE			Quelle
					Gebietsvergleich		Gebietswert	
					Minimum	Maximum		
Energieerzeugung aus erneuerbaren Energien (EE)								
Stromerzeugung								
Installierte Leistung (gesamt)	[kW]	46.676	75.139	61,0 %	165	164.872	Σ 819.170	12
davon: Biomasseanlagen	[kW]	6.210	8.297	33,6 %	0	23.767	Σ 58.728	12
davon: Photovoltaikanlagen	[kW]	866	13.742	1.487,1 %	165	84.262	Σ 304.772	12
davon: Bauliche Anlagen (Hausdach, Gebäude und Fassade)	[kW]	866	11.557	1.234,7 %	155	13.275	Σ 173.681	12
davon: Bauliche Anlagen (Sonstige)	[kW]	0	6	100,0 %	0	6	Σ 6	12
davon: Steckerfertige Erzeugungsanlagen	[kW]	0	9	100,0 %	1	82	Σ 716	12
davon: Freiflächen-Anlagen	[kW]	0	2.170	100,0 %	0	74.270	Σ 130.368	12
davon: Windkraftanlagen	[kW]	39.600	53.100	34,1 %	0	157.100	Σ 455.664	12
Installierte Leistung (gesamt) pro Einwohner	[kW / Einw.]	11,0	17,8	61,8 %	0,2	87,6	∅ 4,5	1 12
Erzeugte Energiemenge (gesamt, Schätzung)	[MWh]	79.556	113.383	42,5 %	97	215.115	Σ 1.178.431	12 13 19
davon: Biomasseanlagen	[MWh]	34.010	39.155	15,1 %	0	42.757	Σ 217.379	12 13 19
davon: Photovoltaikanlagen	[MWh]	453	11.624	2.466,6 %	97	79.183	Σ 250.027	12 13 19
davon: Windkraftanlagen	[MWh]	45.093	62.604	38,8 %	0	197.722	Σ 711.022	12 13 19
Erzeugte Energiemenge (gesamt, Schätzung) pro Einwohner	[kWh / Einw.]	18.798,6	26.925,5	43,2 %	112,4	114.240,8	∅ 6.440,9	1 12 13 19
Erzeugte Energiemenge (Vergütung nach EEG)	[MWh]	79.529	95.266	19,8 %	65	192.098	Σ 1.100.590	12 13
davon: Biomasseanlagen	[MWh]	34.010	39.155	15,1 %	0	42.757	Σ 208.925	12 13
davon: Photovoltaikanlagen	[MWh]	427	10.945	2.466,1 %	65	77.253	Σ 221.956	12 13
davon: Windkraftanlagen	[MWh]	45.093	45.166	0,2 %	0	175.671	Σ 669.705	12 13
Anteil Stromerzeugung EE am Stromverbrauch	[%]	341,0	1.007,0	195,3 %	2,7	2.641,7	∅ 90,6	8 12 13 19

Energiesteckbrief – Berichtsjahr 2023

AMTSFREIE GEMEINDE RIETZ-NEUENDORF

Landkreis Oder-Spree

Berichtsjahr: 2023

Schlüssel: 12067426

Stand: 16.12.2025

Indikator	Einheit	Referenzjahr 2010	Berichtsjahr 2023	Veränderung 2023 - 2010	LANDKREIS ODER-SPREE			Quelle
					Gebietsvergleich		Gebietswert	
					Minimum	Maximum		
Energieerzeugung aus erneuerbaren Energien (EE)								
Wärmeerzeugung *								
Installierte Leistung (gesamt, Schätzung)	[kW]	1.935	4.042	108,9 %	113	64.591	Σ 158.932	12 14
Biomasseanlagen **	[kW]	409	1.531	274,7 %	27	4.020	Σ 26.034	14
Solarthermische Anlagen **	[kW]	301	865	187,2 %	11	2.006	Σ 20.131	14
Wärmepumpen **	[kW]	26	447	1.605,3 %	75	2.555	Σ 22.177	14
KWK-Anlagen ***	[kW]	1.199	1.199	0,0 %	0	60.099	Σ 90.590	12
Installierte Leistung pro Einwohner	[kW / Einw.]	0,5	1,0	109,9 %	0,1	7,8	∅ 0,9	1 12 14
Erzeugte Energiemenge (gesamt, Schätzung)	[MWh]	8.872	10.586	19,3 %	152	344.600	Σ 589.675	12 13 14 19
Biomasseanlagen **	[MWh]	736	2.756	274,7 %	48	7.235	Σ 46.862	14
Solarthermische Anlagen **	[MWh]	170	501	194,9 %	7	1.163	Σ 11.667	14
Wärmepumpen **	[MWh]	32	575	1.682,5 %	98	3.302	Σ 28.612	14
KWK-Anlagen ***	[MWh]	7.934	6.753	-14,9 %	0	338.485	Σ 502.534	12 13 19
Erzeugte Energiemenge pro Einwohner	[kWh / Einw.]	2.096,5	2.513,8	19,9 %	127,1	41.658,6	∅ 3.223,0	1 12 13 14 19
* Die Darstellung der Wärmeerzeugung aus erneuerbaren Energien ist nicht vollständig, sondern zeigt die Entwicklung und den Trend.								
** überwiegend kleine Anlagen bis 100 kW Leistung								
*** z.B. Biomasseheizwerke, Biomasse-, Deponie- und Klärgasanlagen								

Energiesteckbrief – Berichtsjahr 2023

AMTSFREIE GEMEINDE RIETZ-NEUENDORF

Landkreis Oder-Spree

Berichtsjahr: 2023

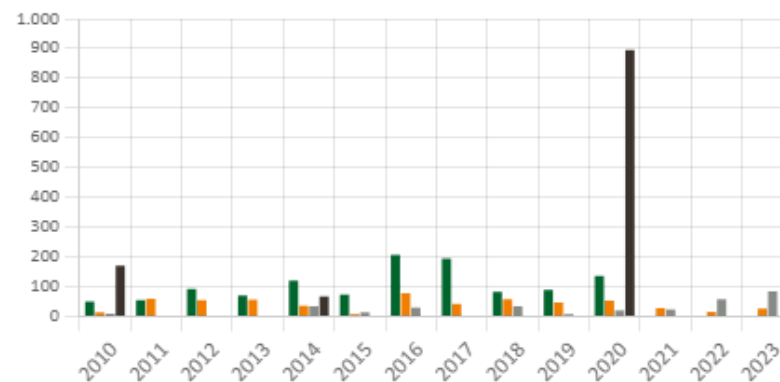
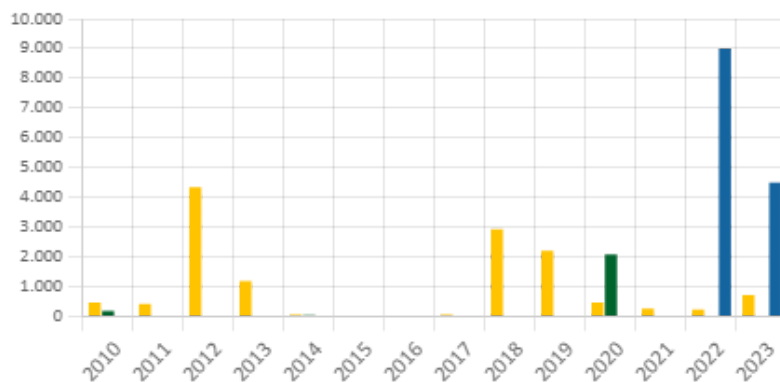
Schlüssel: 12067426

Stand: 16.12.2025

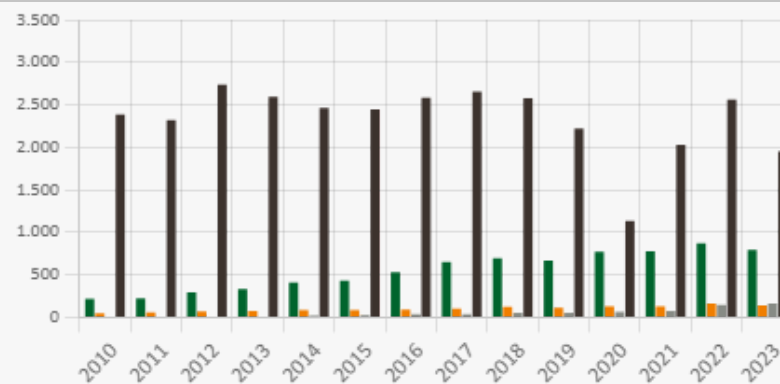
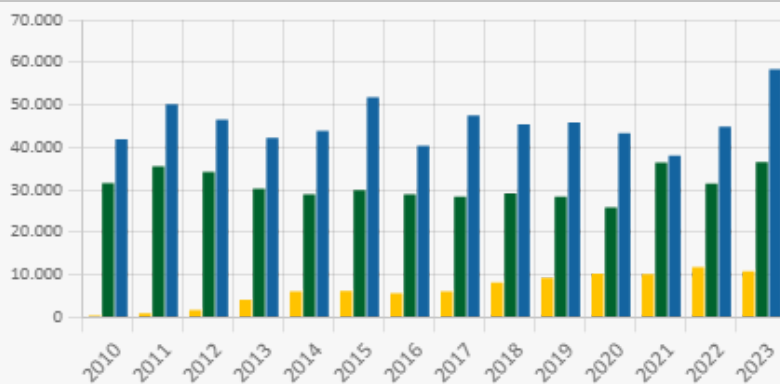
Indikator	Einheit	Stromerzeugung 2023	Wärmeerzeugung 2023
CO₂-Einsparung durch Energieerzeugung aus erneuerbaren Energien (EE)			
			12 13 14 15 19
Installierte Leistung	[kW]	75.139	4.042
Erzeugte Menge	[MWh]	113.383	10.586
CO ₂ -Einsparung	[t]	105.787	3.059

Zeitreihen nach Energieträger

Zubau von Anlagen pro Jahr:
Installierte Leistung [kW]



CO₂-Einsparung gegenüber
fossiler Energieerzeugung [t]



■ Photovoltaik ■ Biomasse (mit/ohne KWK) ■ Wind

■ Biomasse (ohne KWK) ■ Solarthermie ■ Wärmepumpen
■ KWK-Anlagen (z.B. Biomasseheizwerke, Biomasse-, Deponie- und Klärgasanlagen)

Energiesteckbrief – Berichtsjahr 2023

AMTSFREIE GEMEINDE RIETZ-NEUENDORF

Landkreis Oder-Spree

Berichtsjahr: 2023

Schlüssel: 12067426

Stand: 16.12.2025

Indikator	Einheit	2022	2023	VERGANGENHEIT (GEMESSEN)			Änderung 1991-2020 zu 1971-2000	MITTE DES JAHRHUNDERTS (MODELLIERT)			FERNE ZUKUNFT (MODELLIERT)			
				30-jähriger Mittelwert				Änderung 2031-2060 zu 1971-2000	Änderung 2071-2100 zu 1971-2000					
				Klimanormal- periode 1961-1990	Referenz- zeitraum 1971-2000	Jüngere Vergangenheit 1991-2020			Spanne der Simulationen			Spanne der Simulationen		
									Mittlerer Wert	von	bis	Mittlerer Wert	von	bis
Klimakennwerte der Region Oderland-Spree														
Temperatur														
Jahresmitteltemperatur	[°C]	10,7	10,8	8,8	9,1	9,8	+0,7	+1,9	+1,3	+2,8	+3,6	+2,8	+5,2	
Sommertage	[Anzahl]	60,0	66,0	39,0	42,0	54,0	+11,0	+19,0	+8,2	+43,0	+48,0	+19,0	+86,0	
Hitzetage	[Anzahl]	18,0	12,0	7,4	8,4	14,0	+5,3	+9,5	+4,5	+23,0	+24,0	+14,0	+62,0	
Frosttage	[Anzahl]	78,0	73,0	89,0	86,0	88,0	+2,7	-31,0	-43,0	-18,0	-52,0	-70,0	-43,0	
Eistage	[Anzahl]	10,0	8,0	25,0	21,0	18,0	-2,6	-13,0	-17,0	-5,4	-18,0	-23,0	-13,0	
Heiztage	[Anzahl]	249,0	238,0	275,0	271,0	258,0	-14,0	-29,0	-42,0	-15,0	-51,0	-71,0	-35,0	
Kühltage	[Anzahl]	67,0	73,0	41,0	44,0	55,0	+12,0	+27,0	+14,0	+46,0	+52,0	+29,0	+86,0	
Niederschlag														
Jahresniederschlag	[mm]	410	703	565	560	585	+4,0 %	+6,0 %	-9,0 %	+20,0 %	+8,0 %	-15,0 %	+25,0 %	
Starkniederschlagstage	[Anzahl]	0,0	0,0	1,1	1,2	1,4	+0,2	+0,4	-0,4	+1,1	+0,5	-0,5	+1,6	
Weitere														
Sonnenscheindauer	[h]	2.024	1.808	1.665	1.671	1.769	+98	k.A.	k.A.	k.A.	k.A.	k.A.	k.A.	
Windgeschwindigkeit	[m/s]	3,2	3,3	3,6	3,5	3,4	-3,0	k.A.	k.A.	k.A.	k.A.	k.A.	k.A.	

Energiesteckbrief – Berichtsjahr 2023

Berichtsjahr: 2023

AMTSFREIE GEMEINDE RIETZ-NEUENDORF

Schlüssel: 12067426

Landkreis Oder-Spree

Stand: 16.12.2025

Datenquellen Berichtsjahr 2023 Amtsfreie Gemeinde Rietz-Neuendorf	Datenquellen Referenzjahr 2010 Amtsfreie Gemeinde Rietz-Neuendorf	Datenquellen Gebietsvergleich 2023 Landkreis Oder-Spree
<p>1 Statistische Ämter des Bundes und der Länder - Regionaldatenbank Deutschland - Fortschreibung des Bevölkerungsstandes - 2023 (Stand: 17.09.2024)</p>	<p>1 Statistische Ämter des Bundes und der Länder - Regionaldatenbank Deutschland - Fortschreibung des Bevölkerungsstandes - 2010 (Stand: 01.09.2016)</p>	<p>1 Statistische Ämter des Bundes und der Länder - Regionaldatenbank Deutschland - Fortschreibung des Bevölkerungsstandes - 2023 (Stand: 17.09.2024)</p>
<p>2 Statistische Ämter des Bundes und der Länder - Regionaldatenbank Deutschland - Fortschreibung des Wohngebäude- u. Wohnungsbestandes - 2023 (Stand: 12.11.2024)</p>	<p>2 Amt für Statistik Berlin-Brandenburg - Statistischer Bericht F I 1 - j/2010 (Stand: 26.07.2016)</p>	<p>2 Statistische Ämter des Bundes und der Länder - Regionaldatenbank Deutschland - Fortschreibung des Wohngebäude- u. Wohnungsbestandes - 2023 (Stand: 12.11.2024)</p>
<p>3 Statistische Ämter des Bundes und der Länder - Regionaldatenbank Deutschland - Bodenfläche nach Art der tatsächlichen Nutzung - 2023 (Stand: 03.03.2025)</p>	<p>3 Statistische Ämter des Bundes und der Länder - Regionaldatenbank Deutschland - Bodenfläche nach Art der tatsächlichen Nutzung - 2010 (Stand: 18.08.2020)</p>	<p>3 Statistische Ämter des Bundes und der Länder - Regionaldatenbank Deutschland - Bodenfläche nach Art der tatsächlichen Nutzung - 2023 (Stand: 03.03.2025)</p>
<p>4 Statistische Ämter des Bundes und der Länder - Regionaldatenbank Deutschland - Sozialversicherungspflichtig Beschäftigte am Arbeits- und Wohnort, Ein- und Auspendler über Gemeindegrenzen - 2023 (Stand: 15.04.2024)</p>	<p>4 Statistische Ämter des Bundes und der Länder - Regionaldatenbank Deutschland - Sozialversicherungspflichtig Beschäftigte am Arbeits- und Wohnort, Ein- und Auspendler über Gemeindegrenzen - 2010 (Stand: 31.08.2020)</p>	<p>4 Statistische Ämter des Bundes und der Länder - Regionaldatenbank Deutschland - Sozialversicherungspflichtig Beschäftigte am Arbeits- und Wohnort, Ein- und Auspendler über Gemeindegrenzen - 2023 (Stand: 15.04.2024)</p>
<p>5 Kraftfahrt-Bundesamt - Fahrzeugzulassungen (FZ) Bestand an Kraftfahrzeugen und Kraftfahrzeuganhängern (FZ3) nach Gemeinden - 2023 (Stand: 22.05.2024)</p>	<p>5 Kraftfahrt-Bundesamt - Fahrzeugzulassungen (FZ) Bestand an Kraftfahrzeugen und Kraftfahrzeuganhängern (FZ3) nach Gemeinden - 2010 (Stand: 09.11.2016)</p>	<p>5 Kraftfahrt-Bundesamt - Fahrzeugzulassungen (FZ) Bestand an Kraftfahrzeugen und Kraftfahrzeuganhängern (FZ3) nach Gemeinden - 2023 (Stand: 22.05.2024)</p>

Energiesteckbrief – Berichtsjahr 2023

Berichtsjahr: 2023

AMTSFREIE GEMEINDE RIETZ-NEUENDORF

Schlüssel: 12067426

Landkreis Oder-Spree

Stand: 16.12.2025

Datenquellen Berichtsjahr 2023 Amtsfreie Gemeinde Rietz-Neuendorf	Datenquellen Referenzjahr 2010 Amtsfreie Gemeinde Rietz-Neuendorf	Datenquellen Gebietsvergleich 2023 Landkreis Oder-Spree
<p>6 Kraftfahrt-Bundesamt - Fahrzeugzulassungen (FZ) Bestand an Kraftfahrzeugen und Kraftfahrzeuganhängern (FZ27) nach ausgewählten Merkmalen (keine Angabe, wenn Daten geheim zuhalten sind) - 2023 (Stand: 30.09.2025)</p>	<p>6 Kraftfahrt-Bundesamt - Fahrzeugzulassungen (FZ) Bestand an Kraftfahrzeugen und Kraftfahrzeuganhängern (FZ1) nach Zulassungsbezirken (Daten ab Berichtsjahr 2017 nur für Landkreise vorhanden) - 2010 (Stand: 18.08.2020)</p>	<p>6 Kraftfahrt-Bundesamt - Fahrzeugzulassungen (FZ) Bestand an Kraftfahrzeugen und Kraftfahrzeuganhängern (FZ27) nach ausgewählten Merkmalen (keine Angabe, wenn Daten geheim zuhalten sind) - 2023 (Stand: 30.09.2025)</p>
<p>7 Bundesnetzagentur - Ladesäulenkarte - Veröffentlichung im Rahmen der Ladesäulenverordnung (Stand: 23.10.2025)</p>	<p>7</p>	<p>7 Bundesnetzagentur - Ladesäulenkarte - Veröffentlichung im Rahmen der Ladesäulenverordnung (Stand: 23.10.2025)</p>
<p>8 E.DIS Netz (Stand: 05.11.2025), Energieagentur Brandenburg - eigene Aufbereitung (Stand: 05.12.2025)</p>	<p>8 E.DIS Netz (Stand: 02.10.2018), Energieagentur Brandenburg - eigene Aufbereitung (Stand: 20.11.2019)</p>	<p>8 E.DIS Netz (Stand: 05.11.2025), Kommunale Energieversorgung Eisenhüttenstadt (Stand: 23.09.2025), Energieagentur Brandenburg - eigene Aufbereitung (Stand: 05.12.2025)</p>
<p>9 EWE Netz (Stand: 31.03.2025), Energieagentur Brandenburg - eigene Aufbereitung (Stand: 05.12.2025)</p>	<p>9 EWE Netz (Stand: 08.01.2018), Energieagentur Brandenburg - eigene Aufbereitung (Stand: 20.11.2019)</p>	<p>9 EWE Netz (Stand: 31.03.2025), Gasversorgung Eisenhüttenstadt (Stand: 29.05.2024), Energieagentur Brandenburg - eigene Aufbereitung (Stand: 05.12.2025)</p>
<p>10 <i>keine Angabe</i></p>	<p>10 <i>keine Angabe</i></p>	<p>10 <i>keine Angabe</i></p>
<p>12 Marktstammdatenregister der Bundesnetzagentur (Stand: 30.11.2025), Marktstammdatenregister der Bundesnetzagentur - Korrektur durch Energieagentur Brandenburg (Stand: 30.11.2025)</p>	<p>12 Marktstammdatenregister der Bundesnetzagentur (Stand: 30.11.2025), Marktstammdatenregister der Bundesnetzagentur - Korrektur durch Energieagentur Brandenburg (Stand: 30.11.2025)</p>	<p>12 Marktstammdatenregister der Bundesnetzagentur (Stand: 30.11.2025), Marktstammdatenregister der Bundesnetzagentur - Korrektur durch Energieagentur Brandenburg (Stand: 30.11.2025)</p>

Energiesteckbrief – Berichtsjahr 2023

Berichtsjahr: 2023

AMTSFREIE GEMEINDE RIETZ-NEUENDORF

Schlüssel: 12067426

Landkreis Oder-Spree

Stand: 16.12.2025

Datenquellen Berichtsjahr 2023 Amtsfreie Gemeinde Rietz-Neuendorf	Datenquellen Referenzjahr 2010 Amtsfreie Gemeinde Rietz-Neuendorf	Datenquellen Gebietsvergleich 2023 Landkreis Oder-Spree
13 Informationsplattform der vier deutschen Übertragungsnetzbetreiber - EEG-Jahresabrechnung - Bewegungsdaten - 2023, Energieagentur Brandenburg - eigene Aufbereitung (Stand: 16.09.2024)	13 50Hertz Transmission GmbH - EEG-Jahresabrechnung - Bewegungsdaten - 2010, Energieagentur Brandenburg - eigene Aufbereitung (Stand: 01.05.2015)	13 Informationsplattform der vier deutschen Übertragungsnetzbetreiber - EEG-Jahresabrechnung - Bewegungsdaten - 2023, Energieagentur Brandenburg - eigene Aufbereitung (Stand: 16.09.2024)

<p>Datenquellen Berichtsjahr 2023 Amtsfreie Gemeinde Rietz-Neuendorf</p>	<p>Datenquellen Referenzjahr 2010 Amtsfreie Gemeinde Rietz-Neuendorf</p>	<p>Datenquellen Gebietsvergleich 2023 Landkreis Oder-Spree</p>
<p>14 Bundesamt für Wirtschaft und Ausfuhrkontrolle - Auswertung bafa-Förderdatenbank Biomasse-Anlagen - 2023, Amt für Statistik Berlin-Brandenburg - Auswertung Baufertigstellungen neuer Wohn- und Nichtwohngebäude nach Gebäudeart und verwendeter Energie zur Heizung - 2023, Energieagentur Brandenburg - eigene Aufbereitung (Stand: 18.12.2024), Bundesamt für Wirtschaft und Ausfuhrkontrolle - Auswertung bafa-Förderdatenbank Solarthermie-Anlagen - 2023, Amt für Statistik Berlin-Brandenburg - Auswertung Baufertigstellungen neuer Wohn- und Nichtwohngebäude nach Gebäudeart und verwendeter Energie zur Heizung - 2023, Energieagentur Brandenburg - eigene Aufbereitung (Stand: 18.12.2024), Bundesamt für Wirtschaft und Ausfuhrkontrolle - Auswertung bafa-Förderdatenbank Wärmepumpen - 2023, Amt für Statistik Berlin-Brandenburg - Auswertung Baufertigstellungen neuer Wohn- und Nichtwohngebäude nach Gebäudeart und verwendeter Energie zur Heizung - 2023, Energieagentur Brandenburg - eigene Aufbereitung (Stand: 18.12.2024), Landesamt für Umwelt - Fachinformationssystem LIS-A (BlmSchG) - 2023, Energieagentur Brandenburg - eigene Aufbereitung (Stand: 26.11.2024), Energieagentur Brandenburg - eigene Recherche - 2023 (Stand: 27.11.2024)</p>	<p>14 Bundesamt für Wirtschaft und Ausfuhrkontrolle - Auswertung bafa-Förderdatenbank Biomasse-Anlagen - 2010, Energieagentur Brandenburg - eigene Aufbereitung (Stand: 15.11.2019), Bundesamt für Wirtschaft und Ausfuhrkontrolle - Auswertung bafa-Förderdatenbank Solarthermie-Anlagen - 2010, Energieagentur Brandenburg - eigene Aufbereitung (Stand: 05.07.2022), Bundesamt für Wirtschaft und Ausfuhrkontrolle - Auswertung bafa-Förderdatenbank Wärmepumpe - 2010, Energieagentur Brandenburg - eigene Aufbereitung (Stand: 15.11.2019), Landesamt für Umwelt - Fachinformationssystem LIS-A (BlmSchG) - 2010, Energieagentur Brandenburg - eigene Aufbereitung (Stand: 31.03.2017), Energieagentur Brandenburg - eigene Recherche - 2010 (Stand: 27.11.2024)</p>	<p>14 Bundesamt für Wirtschaft und Ausfuhrkontrolle - Auswertung bafa-Förderdatenbank Biomasse-Anlagen - 2023, Amt für Statistik Berlin-Brandenburg - Auswertung Baufertigstellungen neuer Wohn- und Nichtwohngebäude nach Gebäudeart und verwendeter Energie zur Heizung - 2023, Energieagentur Brandenburg - eigene Aufbereitung (Stand: 18.12.2024), Bundesamt für Wirtschaft und Ausfuhrkontrolle - Auswertung bafa-Förderdatenbank Solarthermie-Anlagen - 2023, Amt für Statistik Berlin-Brandenburg - Auswertung Baufertigstellungen neuer Wohn- und Nichtwohngebäude nach Gebäudeart und verwendeter Energie zur Heizung - 2023, Energieagentur Brandenburg - eigene Aufbereitung (Stand: 18.12.2024), Bundesamt für Wirtschaft und Ausfuhrkontrolle - Auswertung bafa-Förderdatenbank Wärmepumpen - 2023, Amt für Statistik Berlin-Brandenburg - Auswertung Baufertigstellungen neuer Wohn- und Nichtwohngebäude nach Gebäudeart und verwendeter Energie zur Heizung - 2023, Energieagentur Brandenburg - eigene Aufbereitung (Stand: 18.12.2024), Landesamt für Umwelt - Fachinformationssystem LIS-A (BlmSchG) - 2023, Energieagentur Brandenburg - eigene Aufbereitung (Stand: 26.11.2024)</p>

Energiesteckbrief – Berichtsjahr 2023

Berichtsjahr: 2023

AMTSFREIE GEMEINDE RIETZ-NEUENDORF

Schlüssel: 12067426

Landkreis Oder-Spree

Stand: 16.12.2025

Datenquellen Berichtsjahr 2023 Amtsfreie Gemeinde Rietz-Neuendorf	Datenquellen Referenzjahr 2010 Amtsfreie Gemeinde Rietz-Neuendorf	Datenquellen Gebietsvergleich 2023 Landkreis Oder-Spree
<p>15 Energieagentur Brandenburg - eigene Berechnung, Landesamt für Umwelt Brandenburg - fachliche Unterstützung, 2023 (Stand: 13.11.2025)</p>	<p>15 Energieagentur Brandenburg - eigene Berechnung, Landesamt für Umwelt Brandenburg - fachliche Unterstützung, 2010 (Stand: 12.11.2021)</p>	<p>15 Energieagentur Brandenburg - eigene Berechnung, Landesamt für Umwelt Brandenburg - fachliche Unterstützung, 2023 (Stand: 13.11.2025)</p>
<p>19 Energieagentur Brandenburg - eigene Berechnung der Schätzung (Stand 16.12.2025)</p>		
<p>20 Landesamt für Umwelt Brandenburg - Referat T14 - Klimakennwerte Jahr 2023 - bezogen auf die Regionalebene (Stand: 04.12.2024), Landesamt für Umwelt Brandenburg - Referat T14 - Klimakennwerte Jahr 2022 - bezogen auf die Regionalebene (Stand: 04.12.2024)</p>		

Energieportal Brandenburg

Das Energieportal bietet umfassende Informationen zum Thema Energie in Brandenburg. Dazu gehören u.a. Karten, aktuelle Statistiken und Informationen sowie Beratungsangebote im Bereich erneuerbare Energien und Energieeffizienz.

Kommunale Teilhabe

Das Portal beinhaltet außerdem Informationen zur kommunalen Teilhabe an Wind- und Photovoltaik-Anlagen nach den Brandenburger Landesgesetzen sowie zur möglichen finanziellen Beteiligung von Kommunen nach § 6 Erneuerbare-Energien-Gesetz (EEG).

Link: <https://energieportal-brandenburg.de/cms/inhalte/themen/kommunale-teilhabe>

Steckbrief Kommunale Teilhabe

Der Steckbrief Kommunale Teilhabe stellt die Möglichkeiten der finanziellen Beteiligung für das Gebiet Rietz-Neuendorf am Ausbau der Windenergie- und Photovoltaik-Freiflächenanlagen dar.

Direkter Link zum Steckbrief Kommunale Teilhabe:

<https://energieportal-brandenburg.de/cms/inhalte/daten-karten/statistiken/steckbrief-kommunale-teilhabe/info/12067426>

Die Angaben zur Höhe der Kommunalen Teilhabe dienen der Information, sind aber nicht rechtsverbindlich.

Die Energieagentur des Landes Brandenburg

Beratung, Förderung und Information

Als Landesenergieagentur bieten wir Kommunen und Unternehmen kostenfreie und anbieterneutrale Initialberatungen. Unsere Fachingenieure beraten und informieren dabei zu allen Fragen des effizienten Einsatzes von Energie, der Erhöhung des Anteils erneuerbarer Energien, des Energiemanagements und zu Förderprogrammen des Landes und des Bundes.

Kommunale Energiewendedialoge (KED)

Die KED sind ein kostenfreies Beratungsangebot für Brandenburger Kommunalverwaltungen und Kommunalvertretungen. Jeder KED wird auf die spezifischen Fragestellungen in der jeweiligen Kommune angepasst. Beraten wird sowohl zu eigenen Projekten der Kommune als auch zu Projekten Dritter, die an die Kommune herangetragen werden.

Kom.EMS

Das Energiemanagementsystem Kom.EMS wurde von Energieagenturen speziell für Kommunen entwickelt und wird über uns als Landesenergieagentur allen Kommunen und Landkreisen kostenfrei zur Verfügung gestellt. Nutzen Sie diese Möglichkeit, den Verbrauch und die Kosten in Ihren Liegenschaften dauerhaft zu senken. Wir beraten Sie gern.

Energieagentur Brandenburg online mit Veranstaltungskalender

Auf unserer Website energieagentur.wfbb.de informieren wir detailliert zu unseren Angeboten und im Veranstaltungskalender über alle Termine im Land Brandenburg zu den Themen Energieeffizienz und erneuerbare Energien.

Kontakt

Wirtschaftsförderung Land Brandenburg GmbH
Team Energieagentur
Babelsberger Straße 21
14473 Potsdam

Tel. 0331 – 730 61-410
energie@wfbb.de